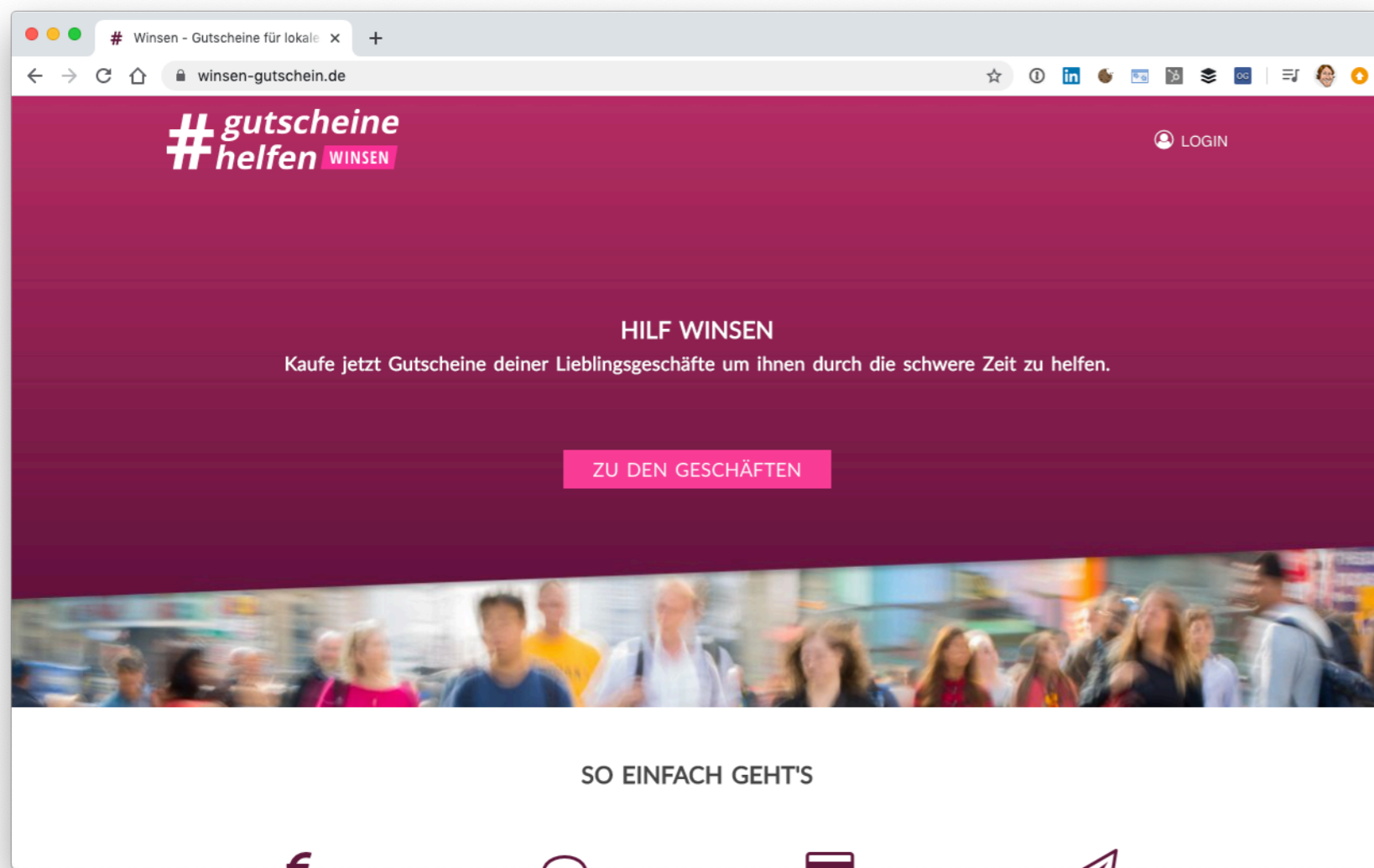


Anleitung

Unternehmen kostenlos Registrieren

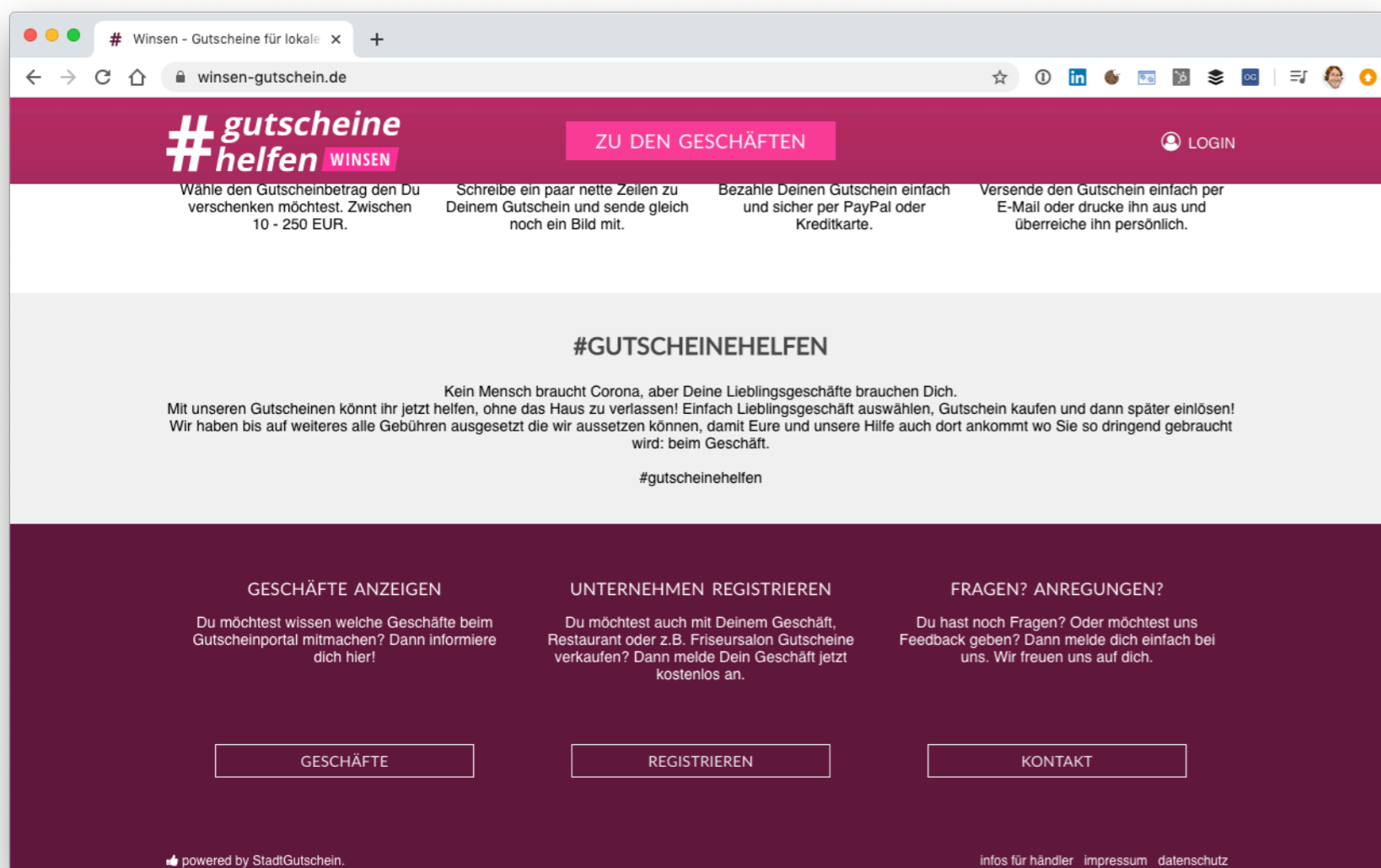
#gutscheinehelfen

So einfach können Sie Ihr Unternehmen registrieren.

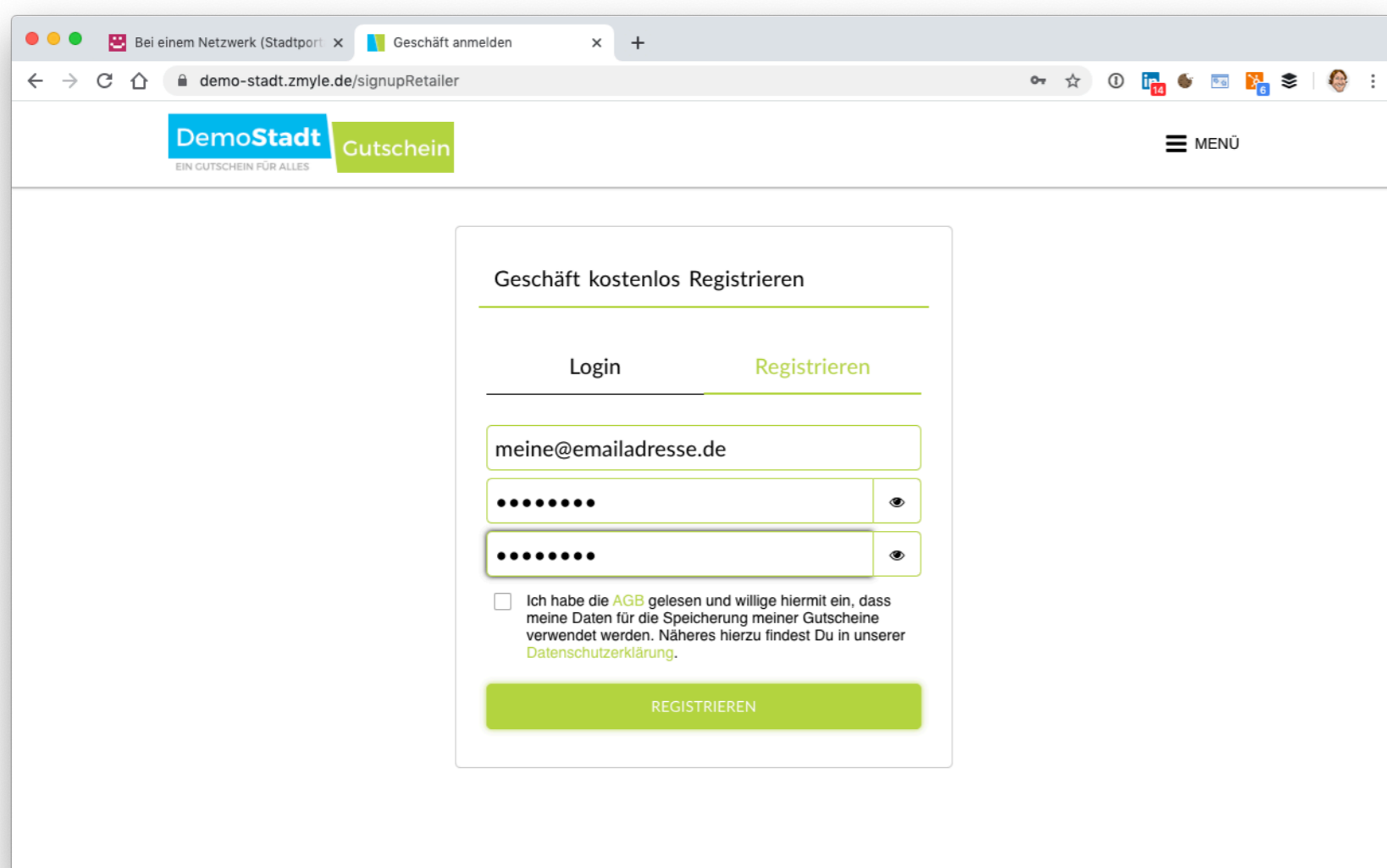


1. Besuchen Sie:
www.teutschenthal-gutschein.de

2. Scrollen Sie zum Ende der Seite.



3. Klicken Sie unten mittig auf
„Registrieren“



Legen Sie Ihre Login-Daten fest, mit denen Sie sich in Zukunft in Ihr Gutschein-System einwählen können

4. Geben Sie Ihre E-Mail-Adresse ein
5. Vergeben Sie sich ein Passwort

Das Passwort muss mind. 8 Zeichen haben und zwei mal identisch eingegeben werden.

Setzen Sie einen Haken für die AGB und die Datenschutzerklärung.

6. Klicken Sie auf „Registrieren“

Bei einem Netzwerk (Stadtport) x Geschäft anmelden x +

demo-stadt.zmyle.de/signupRetailer

DemoStadt Gutschein EIN GUTSCHEIN FÜR ALLES MENÜ

Geschäft kostenlos Registrieren

Mein Geschäftsname

Borkener Str. 64

48653 Coesfeld

02541 9387833

Bekleidung (Geschäfte) x

Ich habe die [AGB für Händler](#) und die [AGB für Netzwerke](#) gelesen und willige hiermit ein, dass meine Daten für die Bereitstellung meines Gutscheinsystems verwendet werden. Näheres hierzu findest Du in unserer [Datenschutzerklärung](#).

WEITER

Sie gelangen zur Schnelleingabemaske um Ihr Geschäft anzulegen.

7. Laden Sie ein Bild Ihres Unternehmens hoch.
es empfiehlt sich ein Bild und kein Logo hochzuladen.
8. Tragen Sie den Namen und die Adresse Ihres Unternehmens ein
9. Wählen Sie eine Kategorie für Ihr Unternehmen
Setzen Sie einen Haken für die Gutschein-Regeln.
10. Klicken Sie auf „Weiter“

Bei einem Netzwerk (Stadtport) x Geschäft anmelden x +

demo-stadt.zmyle.de/signupRetailer

DemoStadt Gutschein EIN GUTSCHEIN FÜR ALLES MENÜ

Geschäft erfolgreich angemeldet

Super. Dein Geschäft Mein Geschäftsname ist nun angemeldet.
Dein Geschäft ist nun auf zmyle unter demo-stadt.zmyle.de/mein-geschaeftsname-coesfeld erreichbar.

Wir bitten dich bei Zeiten Dein Profil zu vervollständigen.

Profil vervollständigen

Ihr Unternehmen ist nun im System angelegt. Allerdings können wir Ihnen noch keine Gutscheingelder zukommen lassen. Vervollständigen Sie daher jetzt noch Ihr Profil.

11. Klicken Sie auf „Profil vervollständigen“

Bei einem Netzwerk (Stadtport x) Mein Geschäftsname Stammdaten x +

demo-stadt.zmyle.de/b/19ed8914j546mkfofvl6/profile

STAMMDATENVERWALTUNG Mein Geschäftsname | MEIN PROFIL

Bitte vervollständige noch die folgenden Angaben:
- IBAN für Gutschriften

Deine Rechnungsadresse:

Mein Geschäftsname	USt.-Id.-Nr. oder Steuernummer
Borkener Straße 64	Name des Geschäftsführers / Inhabers
48653 Coesfeld	meine@emailadresse.de
IBAN für Gutschriften	02541 9387833
<input type="checkbox"/> SEPA Lastschriftmandat	tuug <input type="checkbox"/>

SPEICHERN

Mein Geschäftsname, Borkener Straße 64, Coesfeld | Bitte vervollständige noch Deine Angaben für diese Filiale

Weiteres Geschäft/Filiale hinzufügen

Sie gelangen jetzt in Ihr persönliches Gutscheinsystem. Zunächst vervollständigen Sie bitte die Daten, die wir für die Gutscheinabrechnung benötigen (1). Danach können Sie dann Ihr Profil, welches wir nach außen hin präsentieren komplettieren (2).

12. Rechnungsdaten vervollständigen (1) und auf „Speichern“ klicken

13. Um Ihr Profil zu komplettieren, klicken Sie bitte auf den kleinen Stift. (2)

Sie gelangen in die Profilsicht Ihres Geschäfts. Alle Angaben, die Sie hier machen, werden nach außen hin präsentiert.

Bei einem Netzwerk (Stadtport x) Modeladen GmbH Stammdaten x +

demo-stadt.zmyle.de/b/146812m6m9ljk9ur3se/s/146812nci0jk3fy94zsr

STAMMDATENVERWALTUNG Modeladen GmbH | MEIN PROFIL

[zurück zur Stammdatenverwaltung](#)

Modeladen	info@modeladen-mustermann.de
Rekener Straße 39	http://www.modeladen-muster.de
48653 Coesfeld	SPEICHERN
025415121	

ANSPRECHPARTNER VOR ORT (wird nicht veröffentlicht)

Name des Ansprechpartners
Email Adresse des Ansprechpartners
Telefonnummer des Ansprechpartners

SPEICHERN

GESCHÄFTSBESCHREIBUNG

Weit hinten, hinter den Wortbergen, fern der Länder Vokalien und Konsonantien leben die Blindtexte. Abgeschieden wohnen sie in Buchstabenhäusern an der Küste des Semantik, eines großen Sprachozeans.

SPEICHERN

SUCHBEGRIFFE FESTLEGEN

schnupp x huhuhu x

Suchbegriffe eintragen (Enter drücken)

SPEICHERN

KATEGORIEN WÄHLEN

Dienstleistungen (Geschäfte)	<input type="checkbox"/>
Schuhe (Geschäfte)	<input type="checkbox"/>

SPEICHERN

14. Bestätigen Sie Eingaben durch „Speichern“

Ihr Profil ist nun vollständig angelegt. Über „Mein Profil“ oben rechts können Sie sich ausloggen und gelangen wieder zur Startseite. Hier können Sie sich Ihr Profil ansehen und wenn Sie Änderungen vornehmen wollen, loggen Sie sich einfach wieder ein.